

御入居者様へ

物干金物ホスクリーン 取扱い説明書

このたびは川口技研製品をご採用いただきまして、ありがとうございます。

ご使用前にこの「取扱い説明書」をよくお読み下さい。また本書はなくさないように保管して下さい。

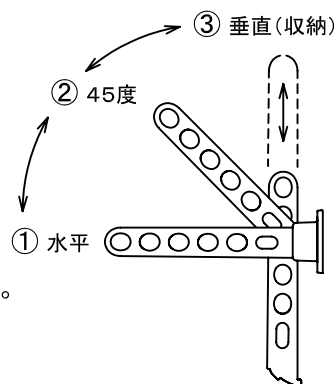
操作方法

水平・上45度・垂直(収納)の3段操作が竿を持って左右同時に行なえます。

各位置への切替えは、通した竿のほぼ中央を持ってゆっくりと行なって下さい。


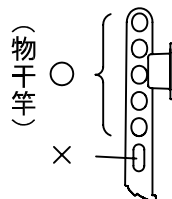
①→②→③へは竿を持ち上げれば切替わります。

③→②→①への切替えは竿を持ち上げて手前に引けば切替わります。



取扱いに際しての注意事項

- ① 製品にぶらさがる等無理な力はかけないで下さい。
- ② ヒモやロープ類は使用しないで下さい。
① ② 共、破損の原因となりケガの原因にもなります。
- ③ 竿の落下に注意して下さい。落下防止の為に市販の竿止めストッパーをご使用下さい。
- ④ 作動する時は指はさみ等に注意して、周辺に人・ペット・物がない事を確認して下さい。



メンテナンスについて

取付けがゆるんだり、ぐらついた場合は直ちに取付ネジを締め直して下さい。

いつまでも安全かつ美しくご使用して頂くために、定期的なお手入れをして下さい。

お手入れ方法

- ・日常的には、柔らかい布でから拭きして下さい。汚れがひどいときは、中性洗剤を含ませた布で拭いたあと水拭きして最後に布で水分を拭き取って下さい。
- ・シンナー、ベンジン、タワシ等を使って清掃することは避けて下さい。変色、キズ等の原因となります。
- ・塗装がはがれたりした場合は、市販の油性ペンキで補修して下さい。